

Die Seite wurde zuletzt aktualisiert am 6.6.2014 um 13:05:41 Uhr

Seite neu laden

Endergebnis Rems-Murr-Kreis


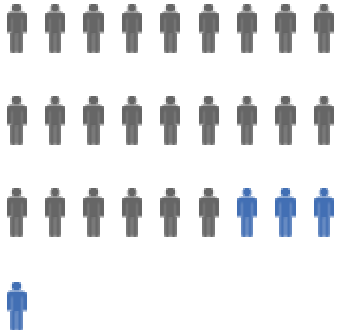


















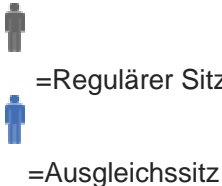
Endgültiges Wahlergebnis
 Kreistagswahl 2014
 Stand: 06.06.14 / 13:04

CDU: 30,76 % SPD: 18,92 % FDP-FW: 11,47 % DIE FREIEN:

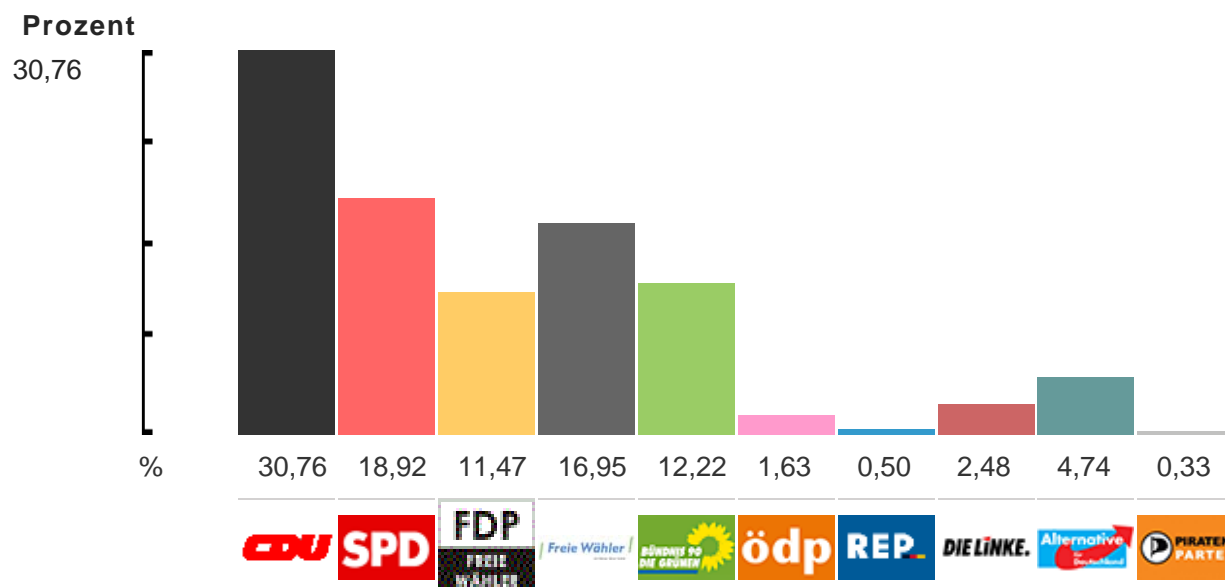
Ergebnis nach Auswertung von 386 Wahlbezirken (von insgesamt 386)











Sitzverteilung

	Wahlvorschlag	Anzahl / Sitze	
	Christlich Demokratische Union Deutschlands	28	
	Sozialdemokratische Partei Deutschlands	16	
	Freie Demokratische Partei - Freie Wähler	10	

	Freie Wähler im Rems-Murr-Kreis e.V.	15	
	BÜNDNIS 90/DIE GRÜNEN	12	
	Ökologisch-Demokratische Partei / Familie und Umwelt - Parteifreie Bürger	1	
	DIE REPUBLIKANER	0	
	DIE LINKE	2	
	Alternative für Deutschland	4	
	Piratenpartei Deutschland	0	
			

Ergebnis der Wahlvorschläge:



	Wahlvorschlag	Wahl 2014 Stimmen	in %
	Christlich Demokratische Union Deutschlands	300.387	30,76
	Sozialdemokratische Partei Deutschlands	184.760	18,92
	Freie Demokratische Partei - Freie Wähler	111.968	11,47
	Freie Wähler im Rems-Murr-Kreis e.V.	165.492	16,95
	BÜNDNIS 90/DIE GRÜNEN	119.336	12,22
	Ökologisch-Demokratische Partei / Familie und Umwelt - Parteifreie Bürger	15.892	1,63
	DIE REPUBLIKANER	4.850	0,50
	DIE LINKE	24.190	2,48
	Alternative für Deutschland	46.307	4,74
	Piratenpartei Deutschland	3.241	0,33

- [Gesamtergebnis \(Ergebnisse in den einzelnen Wahlbezirken\)](#)

Ergebnisse der einzelnen Bewerber

Wahlkreis 001 Backnang

Partei	Bewerber	Stimmen	
CDU			
	Dr. Nopper, Frank	16.348	Gewählt
	Dr. Ulfert, Ute	7.264	Gewählt
	Dr. Ketterer, Gerhard	2.615	Gewählt
	Kutteroff, Sabine	1.684	
	Kreß, Ernst	1.435	
	Schildknecht, Markus	1.181	
	Dörr, Christoph	1.152	

	Beerkircher, Ingrid	936	
	Krüger, Willtrud	339	
SPD			
	Gruber, Gernot	7.656	Gewählt
	Franke, Heinz	2.230	Gewählt
	Tiftikoglou, Theodora	1.542	
	Täpsi-Kleinpeter, Pia	1.451	
	Lohrmann, Siglinde	1.442	
	Dobler, Armin	1.386	
	Hefter-Hövelborn, Ursula	1.162	
	Herrmann, Siegbert	832	
	Ehret, Frank	496	
FDP-FW			
	Bauer, Alfred	1.442	
	Dr. Jeggler, Ulrich	1.282	
	Winter, Dorothee	917	
	Klinghoffer, Charlotte	770	
	Schad, Roland	298	
	Seidensticker, Ingrid	160	
	Schütz-Flach, Nicole	158	
	Ritter-Wenzel, Henrike	135	
	Bartmann, Uwe	126	
DIE FREIEN			
	Frank, Jürgen	242	
	Sünderhauf, Regina	223	
	Unger, Michael	209	
	Zerbe, Eduard	102	
	Wiedmann, Stefanie	100	
	Wolff, Wilhelm	60	
	Ilg, Hans	31	
GRÜNE			
	Sturm, Ulrike	2.648	Gewählt
	Cocks, Hannelore	1.503	
	Poppitz, Götz	1.260	
	Braun, Andreas	1.026	
ÖDP			
	Dr. Brunold, Andreas	1.038	

	Bäßler, Volker	514	
	Herrmann, Ingrid	353	
	Hufen, Christoph	315	
	Punkhardt, Martin	181	
	Engel, Holger	168	
REP			
	Köstle, Harald	329	
DIE LINKE			
	Rausch, Stefanie	688	
	Keles, Annette	523	
	Beißwenger, Kai Uwe	284	
	Schmidt, Wolfgang	244	
AfD			
	Mende, Gerd	1.958	
	Paulusch, Dieter	1.359	

Wahlkreis 002 Fellbach

Partei	Bewerber	Stimmen	
CDU			
	Theile, Erich	7.466	Gewählt
	Rienth, Harald	4.548	Gewählt
	Nitschke, Sandra	3.956	
	Winners, Felizitas	2.850	
	Scheel, Alexander	2.754	
	Hofmeister, Marcus	2.478	
	Mpanu-Mpanu-Plato, Nzimbu	2.110	
	Lutz, Tobias	1.881	
	Selle, Frank	1.469	
	Bytyqi, Nexhmedin	1.376	
	Schwegler, Christel	1.305	
	Di Martino, Gianni	811	
SPD			
	Möhlmann, Andreas	5.550	Gewählt
	Rentschler, Karin	3.105	Gewählt
	Krause, Hans-Peter	2.378	
	Sofuoglu, Gökay	2.364	
	Röger, Gerhard	2.326	

	Höfer-Schaub, Camila	2.310	
	Hehn, Stefanie	1.138	
	Schuhmacher, Conny	1.087	
	Wittke, Ulrich	1.021	
	Lutz, Sigrun	633	
	Leutz, Wilhelm	546	
	Englert, Ilse	537	
FDP-FW			
	Lenk, Ulrich	5.805	Gewählt
	Treiber, Peter	3.624	Gewählt
	Auer, Klaus	3.396	erhält Ausgleichssitz
	Eick, Michael Johannes	2.406	
	Seeger, Rainer	2.109	
	Tete, Martin	2.088	
	Rienth, Dieter	2.075	
	Sixt, Joachim	1.987	
	Oettinger, Martin	1.958	
	Dr. Matzen, Knut	1.879	
	Heß, Brigitte	1.543	
	Ebinger, Karin	1.077	
DIE FREIEN			
	Heid, Markus	2.258	Gewählt
	Aldinger, Sebastian	1.804	
	Hess, Rolf-Dieter	1.160	
	Bartsch, Markus	955	
	Ellwanger, Jürgen	677	
	Feistritz, Josef	410	
	Wössner, Hans	303	
	Degen, Gerrit	295	
	Wiedmann, Norbert	180	
GRÜNE			
	Heß-Naundorf, Ursula	2.916	Gewählt
	Würz, Karl	2.276	
	Schembera, Jörg	2.037	
	Lamparter-Posselt, Margret	1.992	
	Dr. Vonau, Michael	1.447	
	Vöhringer-Rubröder, Gisela	1.035	

	Claus, Dagmar	1.031	
	Krell, Thomas	823	
	Söhnchen, Gudrun	721	
	Seiz, Brigitte	499	
	Bürkle, Stefan	486	
	Werry, Michael	406	
ÖDP			
	Küpper, Ursula	428	
	Bok, Rose	271	
	Bornitz, Margret	220	
REP			
	Förster, Rudolf	543	
DIE LINKE			
	Hinrichsen, Christian	1.430	erhält Ausgleichssitz
	Stanek, Carmen	1.247	
	Dr. Borkowski, Ronald	1.083	
AfD			
	Zimmer, Andreas	2.352	
	Dr. Merz, Heiner	1.330	
	Freimuth, Joachim	1.138	
	Sibert, Ingolf	1.135	
	Merz, Ingrid	966	
	Winschuh, Wilhelm	718	

Wahlkreis 003 Schorndorf

Partei	Bewerber	Stimmen	
CDU			
	Reingruber, Horst	9.360	Gewählt
	Beutel, Hermann	6.036	Gewählt
	Bürk, Michaela	2.332	
	Schatz, Gerald	2.227	
	Härer, Beate	2.204	
	Dobler, Klaus	2.091	
	Sombrutzki, Gabriele	1.764	
	Lentini, Sibylle	1.764	
	Sachse, Sandra	1.707	

	Mayer, Roland	1.282	
	Dobler, Jörg	727	
	Kramer, Markus	637	
SPD			
	Klopfner, Matthias	15.100	Gewählt
	Berger, Thomas	3.411	Gewählt
	Völzke, Klaus-Dieter	2.455	
	Kessel, Sibylle	2.446	
	Liebsch, Herbert	2.338	
	Keller, Dagmar	1.773	
	Schmid, Hans-Ulrich	1.636	
	Krauß, Martina	1.302	
	Arslan, Ibrahim	1.103	
	Käfer, Gabriele	855	
	Markgraf, Tina	819	
	Looser, Dietmar	704	
FDP-FW			
	Dr. Weigold, Wolfgang	3.541	Gewählt
	Erdmann, Peter	2.453	
	Dr. Setzer, Oliver	2.192	
	Bauer, Horst	1.660	
	Schilling, Agnes	1.078	
	Dr. Keil, Dieter	808	
	Theurer, Ulrich	635	
	Strobel, Regina	584	
	Kluge, Manfred	582	
	Katz, Kirsten	449	
	Bodamer, Bernd	372	
	Kurz, Martin	334	
DIE FREIEN			
	Ulrich, Albrecht	4.987	Gewählt
	Rörich, Rudolf	2.732	
	Hofer, Konrad	2.697	
	Heiland, Heidi	2.248	
	Heiland, Elke	1.571	
	Bloss, Andreas	1.470	
	Schwan, Peter	1.452	

	Mächtlen, Kurt	1.152	
	Nickel, Gerhard	1.131	
	Zobler, Paula	922	
	Poppe, Erich	764	
	Jakschitsch, Eberhard	754	
GRÜNE			
	Brodersen, Christel	3.240	Gewählt
	Dilger, Sabine	2.853	
	Sieber, Andrea	2.832	
	Pesch, Niklas	2.379	
	Schmidt, Rolf	1.983	
	Missale, Monika	1.306	
	Schütz, Dorothea	1.029	
	Karsten, Anneliese	942	
ÖDP			
	Schaal, Thomas	583	
	Dreier, Barbara	519	
	Bürger-Kühn, Silke	437	
	Schaudi, Irmlinde	359	
REP			
	Zuleger, Gerhard	593	
DIE LINKE			
	Rathgeb, Dominik	1.095	
	Bayer, Andreas	976	
	Kober, Ilse	646	
AfD			
	Dreiseitel, Ernst	2.528	Gewählt
	Wagner, Marco	1.587	
	Bußler, Ulrich	1.177	
	Ziegler, Christian	843	
	Schnieber-Bußler, Claudia	827	
	Merz, Dietmar	722	
	Huschka, Bernhard	693	

Wahlkreis 004 Waiblingen

Partei	Bewerber	Stimmen	
CDU			

	Dr. Kasper, Siegfried	7.186	Gewählt
	Schöllkopf, Hermann	6.544	Gewählt
	Dr. von Pollern, Hans-Ingo	4.770	Gewählt
	Huber, Angela	3.341	
	Ergenzinger, Renate	2.629	
	Bläsing, Alfred	2.492	
	Supernok, Gabriele	2.491	
	Wiedenhöfer, Wolfgang	2.013	
	Beiren, Karin	1.882	
	Häfner, Sabine	1.823	
	Günthner, Felix	1.126	
	Freivogel, Hermann	1.023	
	Yayla, Kadri	792	
SPD			
	Riedel, Klaus	5.553	Gewählt
	Wörner, Sabine	3.339	Gewählt
	Wied, Roland	3.004	
	Eckstein, Simone	2.665	
	Sonntag, Juliane	2.647	
	Unger, Christel	1.987	
	Fischer, Helmut	1.886	
	Mall, Markus	1.323	
	Mayer, Sarah	1.252	
	Schrade, Peter	1.232	
	Dworacek-Hutzmann, Christina	991	
	Beck, Peter	900	
	Arndt, Olaf	698	
FDP-FW			
	Goll, Julia	3.810	Gewählt
	Notter, Stephan	1.546	
	Mergenthaler, Bernd	1.470	
	Rieger, Andrea	1.405	
	Dr. Albrecht, Hans	737	
	Tramer, Timo	607	
	Wangerin, Klaus	562	
	Kämmer, Ute	546	
	Klingler, Horst	529	
	Sonntag, Horst	491	

	Malle, Anneliese	312	
	Weinberger, Amanda	302	
	Kämmer, Frank	278	
DIE FREIEN			
	Hesky, Andreas	13.896	Gewählt
	Jasper, Wilfried	3.655	Gewählt
	Escher, Volker	3.102	
	Hernadi, Silke	2.313	
	Bubeck, Siegfried	1.963	
	Kuhnle, Moritz	1.590	
	Eckert, Volker	1.532	
	Langbein, Helmut	1.362	
	Hahn, Michael	1.206	
	Bauer, Stefan	1.136	
	Starz, Brigitte	1.033	
	Schmid, Thomas	758	
	Uhlemann, Angela	674	
GRÜNE			
	Fazio, Alfonso	3.981	Gewählt
	Förster, Iris	3.306	
	Bayer, Frieder	3.100	
	Schwarz, Christina	2.243	
	Förster, Annika	1.928	
	Fazio, Marilena	1.534	
	Mayer, Felix	1.464	
	Deligiannidis, Konstantin	1.320	
	Hussinger, Karl	919	
	Mayer, Rolf Arthur	784	
ÖDP			
	Bok, Daniel	807	
	Bok, Karl-Heinz	709	
	Dr. Schweizer, Lutz-Dietrich	439	
	Olschenka, Uwe	418	
	Exner, Bernd	217	
REP			
	Kobe, Gerd	698	
DIE LINKE			

	Neudorfer, Reinhard	1.502	
	Kick, Maria	1.090	
	Gleich, Frank	971	
	Howeg, Arne	684	
	Przybyl, Klaus-Dieter	632	
AfD			
	Geng, Günter	2.906	
	Orendi-Hommenau, Martin	2.326	
	Winschuh, Helga	2.022	
PIRATEN			
	Kimmel-Junghändel, Doris	994	
	Dyken, Volker	967	

Wahlkreis 005 Winnenden

Partei	Bewerber	Stimmen	
CDU			
	Holzwarth, Hartmut	9.533	Gewählt
	Jenner-Wanek, Bettina	2.639	Gewählt
	Giesser, Hermann	2.145	
	Fischer, Richard	1.644	
	Schäftlmeier, Petra	1.402	
	Frank, Silke	1.146	
	Hanke, Wulf	577	
SPD			
	Voral, Uwe	1.161	Gewählt
	Fokken, Thomas	1.151	
	Kaesler-Goretzki, Ingrid	833	
	Wendel, Philipp	587	
	Saiger, Gabriele	567	
	Wegele, Corina	436	
	Neufeld, Manfred	271	
FDP-FW			
	Häfele, Werner Georg	1.021	
	Dr. Weinmann, Thomas	914	
	Kaysser, Thomas	656	
	Steiger, Nicole Kim	587	
	Kuppinger, Ulrich	355	

	Benz, Ivonne	337	
	Schmidt, Ursula	136	
DIE FREIEN			
	Sailer, Norbert	4.069	Gewählt
	Seitz-Beller, Elke	1.333	
	Östermann, Robert	1.260	
	Pfleiderer, Erich	1.196	
	Ilg, Sven	930	
	Höpfer, Marie-Elisabeth "Babette"	617	
	Kroker, Werner	339	
GRÜNE			
	Halder, Willi	3.880	Gewählt
	Mohr, Christoph	991	
	Papavramidou, Maria	909	
	Oßwald-Parlow, Martin	819	
	Kiefer, Susanne	774	
	Dangel, Rahel	402	
	Pinkau, Axel	199	
ÖDP			
	Küpper, Carmen	208	
	Wilhelm, Doris	117	
REP			
	Rauch, Ingrid	511	
DIE LINKE			
	Grösch, Helmut	593	
	Kramer-Neudorfer, Claudia	425	
	Laipple, Volker	301	

Wahlkreis 006 Weinstadt

Partei	Bewerber	Stimmen	
CDU			
	Hundt, Werner	4.146	Gewählt
	Fabriz, Ulrich	2.936	
	Witzlinger, Ulrich	2.591	
	Olofsson, Hakan	1.638	
	Bauer, Silke	1.625	
	Rebmann, Barbara	1.351	

	Heubach, Margit	1.166	
SPD			
	Sattler, Gerhard	2.440	Gewählt
	Bliesener, Rainer	1.823	
	Faure, Karoline	868	
	Klöpfer, Petra	858	
	Forster, Siglinde	713	
	Münz, Wolfgang	710	
	Genco, Michele	696	
FDP-FW			
	Hofer, Jürgen	2.985	Gewählt
	Nüßle, Karl-Heinz	992	
	Dr. Knauss, Pamela	727	
	Kittler, Dora	427	
	Grauer, Manuel	414	
	Walther, Steffen	191	
	Deder, Christine	182	
DIE FREIEN			
	Dannenmann, Markus	3.022	Gewählt
	Kuhnle, Daniel	2.178	
	Schnaitmann, Ernst	1.942	
	Weller, Rolf	1.882	
	Deißler, Thomas	1.707	
	Schwegler, Christoph	1.077	
	Schurrer, Isolde	949	
GRÜNE			
	Häffner, Petra	1.506	Gewählt
	Jakob, Axel	1.265	
	Kuhn, Christian	1.096	
	Auersperg, Robert	1.030	
	Dr. Bort, Cornelia	1.028	
ÖDP			
	Berlin, Moritz	274	
	Bauer, Ulrike	212	
	Hartmann, Holger	135	
	Fink, Paul	116	
DIE LINKE			

	Maldinger, Hanna	542	
	Widmaier, Peter	338	
AfD			
	Bielang, Dieter	1.726	
	Pfeiffer, Gerhard	845	

Wahlkreis 007 Kernen i.R.

Partei	Bewerber	Stimmen	
CDU			
	Zerrer, Martin	3.834	Gewählt
	Wersch, Andreas	3.510	erhält Ausgleichssitz
	Heissenberger, Helmut	3.208	erhält Ausgleichssitz
	Liebhard, Gerhard	2.260	
	Bloching, Susanne	2.002	
	Treiber, Benjamin	1.445	
	Bicheler, Dorothee	840	
SPD			
	Möhrle, Ingrid	2.921	Gewählt
	Boss, Ulrike	1.714	
	Klotz, Jürgen	1.086	
	Schönleber, Christoph	1.022	
	Häcker, Anette	956	
	Hauser, Regina	690	
	Grießhaber, Ortwin	491	
FDP-FW			
	Haußmann, Jochen	4.719	Gewählt
	Brazel, Caren	1.030	
	Rohn-Kochendörfer, Martina	478	
	Baumgarten, Helmut	476	
	Lutz, Julian	445	
	Bühr, Karl	381	
	Schebel, Susanne	207	
DIE FREIEN			
	Müller, Jürgen	3.394	Gewählt
	Negele, Eberhard	1.367	

	Guckelberger, Sven	639	
	Widmaier, Volker	550	
	Kaiser, Markus	502	
GRÜNE			
	Dr. Fleischer, Astrid	3.780	Gewählt
	Burger, Michael	2.253	
ÖDP			
	Bezler, Thomas	882	erhält Ausgleichssitz
	Berlin, Eckard	680	
DIE LINKE			
	Rauhut, Udo	675	
	Howeg, Claudia	421	
	Fröscher, Hans-Martin	406	
AfD			
	Schmitz, Susanne	1.452	
	Saborowski, Markus	950	

Wahlkreis 008 Leutenbach

Partei	Bewerber	Stimmen	
CDU			
	Kölz, Wolfgang	3.683	Gewählt
	Tottmann, Volker	2.366	Gewählt
	Sailer, Frank	2.197	
	Böhmer, Manfred	1.551	
	Herrschlein, Claudia	1.448	
	Halfar, Bettina	1.221	
	Hahn, Marion	1.190	
SPD			
	Bauer, Alexander	3.342	Gewählt
	Oetinger, Rudi	1.776	
	Jooß, Christa	1.170	
	Simpfendörfer, Stefan	1.156	
	Haug, Alexander	956	
	Wenninger, Anja	866	
	Grunwald, Monika	770	
FDP-FW			
			erhält

	Meßmer, Brunhilde	1.995	Ausgleichssitz
	Schneider, Andrea	632	
	Schäfer, Roland	481	
	Storrer, Friedrich	273	
	Bregler, Axel	272	
	Zeller, Andreas	159	
	Preis, Dagmar	149	
DIE FREIEN			
	Friedrich, Maximilian	4.030	Gewählt
	Häuser, Gerhard	3.653	erhält Ausgleichssitz
	Friz, Jochen	1.657	
	Blessing, Roland	1.137	
	Hildenbrand, Peter	1.010	
	Thaler, Alexander	963	
	Deeg, Gerhard	945	
GRÜNE			
	Besa, Christine	2.301	Gewählt
	Schwarz, Edgar	1.393	
	Dr. Adam-Schumm, Kirsten	1.283	
	Lenz, Marcus	1.150	
	Boegler, Ingrid	1.031	
ÖDP			
	Weber, Jens	184	
	Bergner, Edeltraud	138	
	Unger, Veith	131	
REP			
	Offtermatt, Bernd	364	
DIE LINKE			
	Koch, Markus	437	
	Pöhlmann, Veronika	304	
	Maier-Soherr, Eberhard	234	
AfD			
	Besser, Helmut	1.087	
	Schwarz, Stephan	936	
	Dr. Ehinger, Franz	762	

Wahlkreis 009 Remshalden

Partei	Bewerber	Stimmen	
CDU			
	Breiter, Stefan	7.598	Gewählt
	Wittner, Ulrike	3.299	erhält Ausgleichssitz
	Scheurer, Ulrich	3.174	
	Schaal, Dietmar	2.468	
	Dr. Knapp, Matthias	1.883	
	Weller, Lars	1.369	
	Rueff, Alexander	1.218	
SPD			
	Kelemen, Klaus Harald	3.044	Gewählt
	Mück, Elke	1.769	
	Schneider, Stephan	1.737	
	Schondelmaier, Edeltraud	1.501	
	Schön, Anke	1.283	
	Neuwirth, Anna-Lena	1.065	
	Tutsch, Robin	621	
FDP-FW			
	Dr. Weller, Fritz	2.099	Gewählt
	Payr, Karl-Heinz	1.276	
	Pressel, Sigrid	1.111	
	Vogelmann, Michael	1.023	
	Fischer, Bernd-Ludwig	706	
	Schulte, Jürgen	426	
	Schray, Wolfgang	386	
DIE FREIEN			
	Jensen, Claudia	2.949	Gewählt
	Jud, Ursula	2.947	erhält Ausgleichssitz
	Wellinger, Rolf	1.915	
	Wiedmaier, Rolf	1.449	
	Bay, Hartmut	1.386	
	Fetzer, Christoph	1.310	
	Stiltz, Alexandra	1.148	
GRÜNE			
	Rombach, Eva	2.617	Gewählt
	Wägner, Erich	1.475	

	Bidier, Christa	1.313	
	Bührle, Bastian	1.049	
	Bartsch, Eberhard	638	
ÖDP			
	Wolf, Claus-Gerald	801	
	Romanowicz, Brunhilde	307	
DIE LINKE			
	Kober, Stephan	835	erhält Ausgleichssitz
	Fischer, Armin	660	
AfD			
	Heide, Josef	2.239	erhält Ausgleichssitz

Wahlkreis 010 Rudersberg

Partei	Bewerber	Stimmen	
CDU			
	Metzger, Horst	4.291	Gewählt
	Dr. Engel, Peter	3.815	Gewählt
	Layer, Eberhard	2.597	
	Müller, Erika	2.585	
	Wiedmann, Birgit	2.167	
	Linzmair, Thomas	2.060	
	Voelkner, Doris	1.533	
	Ehmann, Ralph	562	
	Schmidt, Alexander	505	
SPD			
	Kaufmann, Martin	3.987	Gewählt
	Gruber-Seibold, Gislind	1.961	
	Vogel, Gerhard	1.861	
	Veit, Alexandra	1.212	
	Pokorny, Manfred	924	
	Müller, Lisa Marie	868	
	Wessel, Bernd	736	
	Weitmann, Tobias	697	
	Junge, Ernst-Günter	213	
FDP-FW			
	Hollo, Heidi	800	

	Strotbek, Lisa	652	
	Fuchs, Gerhard	555	
	Fehr, Gerd	419	
	Dr. Heßler, Ulrike	333	
	Dietz, Ekkehard	266	
	Senges, Harald	171	
	Steiner, Vera	161	
	Mohr, Michael	135	
DIE FREIEN			
	Segan, Michael	4.259	Gewählt
	Hinderer, Klaus	4.254	Gewählt
	Ellinger, Winfried	3.175	
	Kern, Bodo	3.014	
	Menikheim, Steffen	1.773	
	Mayle, Friedrich	1.679	
	Schmitz, Klaus	1.406	
	Nagel, Irmgard	1.073	
	Keller, Thomas	1.036	
GRÜNE			
	Höschele, Peter	3.399	Gewählt
	Kowatsch, Anne	953	
	Walzenbach, Helma	716	
	Fischer, Markus	690	
	Stephan, Manfred	466	
	Knödler, Christian	385	
ÖDP			
	Grupp, Alexander	362	
	Bok, Anja	211	
REP			
	Plasch, Beate	369	
DIE LINKE			
	Drechsel, Jörg	523	
	Röger-Kuhn, Ulrich	361	
	Kick, Anselm	342	
AfD			
	Huschka, Martin	2.188	
	Braun, Jürgen	1.663	

PIRATEN			
	Köngeter, Philip	573	
	Pietsch, Florian	268	
	Günaydin, Dogan	262	
	Pietsch, Jacob	177	

Wahlkreis 011 Murrhardt

Partei	Bewerber	Stimmen	
CDU			
	Klenk, Wilfried	6.536	Gewählt
	Mößner, Armin	4.518	Gewählt
	Jäger, Christoph	3.423	erhält Ausgleichssitz
	Winkle, Andreas	2.685	
	Dr. Kübler, Michael	2.086	
	Erkert, Katja	1.607	
	Czerny, Benjamin	808	
SPD			
	Schäf, Edgar	3.219	Gewählt
	Hopp, Norbert	1.293	
	Mauch-Felekidou, Maria	1.203	
	Schwenzer, Hans	868	
	Müller, Ulrich	519	
	Ziegler, Manfred	480	
	Schmidt-Makowiec, Irene	382	
FDP-FW			
	Barreuther, Susanne	1.190	
	Nattermann, Birgit	1.183	
	Weber, Uwe	863	
	Haag, Dieter	670	
	Avramidis, Isaak	320	
	Del Vecchio, Claudia	226	
	Renz, Klaus	101	
DIE FREIEN			
	Löffler, Edelgard	1.528	Gewählt
	Stoppel, Joachim	1.361	
	Noller, Peter	1.004	

	Schaible, Manfred	846	
	Reber, Thomas	531	
	Dieterich, Bernd	448	
	Döz, Alexander	390	
GRÜNE			
	Messinger, Bernd	1.927	Gewählt
	Burkhardt-Schimpf, Renate	1.248	
	Klaperoth-Spohr, Ute	1.106	
	Siegle, Annika	837	
	Burkhardt, Sabine	822	
	Kayn-Scherneck, Gudrun	682	
	Holp, Armin	394	
ÖDP			
	Burkhardt, Michael	720	
	Barthold, Norbert	387	
	Roth, Birgit	284	
REP			
	Gottselig, Gisela	604	
DIE LINKE			
	Kern, Peter	698	
	Worina, Cornelia	685	

Wahlkreis 012 Aspach

Partei	Bewerber	Stimmen	
CDU			
	Sczuka, Reinhold	10.394	Gewählt
	Schaal, Jörg	5.899	Gewählt
	Häußermann, Erhard	5.367	Gewählt
	Ettle, Heike	2.827	
	Pauli, Thomas	2.452	
	Marx, Corinna	2.374	
	Müller, Friedrich	2.091	
	Holzwarth, Eugen	2.061	
	Urban-Häbich, Stefanie	1.527	
	Bessing, Doris	1.113	
SPD			
	Hestler, Jürgen	5.363	Gewählt

	Pauli, Sonja	3.016	
	Dr. Elzmann, Hans-Joachim	2.240	
	Bauer, Eberhard	1.815	
	Schopf, Wolfgang	1.554	
	Ruta, Katja	1.236	
	Seiter, Dieter	1.208	
	Seibt, Gitte	1.143	
	Warm, Wolfgang	558	
	Beule, Achim	543	
FDP-FW			
	Wilhelm, Gudrun Senta	4.244	Gewählt
	Mast, Walter	2.220	
	Hilkert, Andreas	1.566	
	Rückert, Ulrike	1.210	
	Seeger, Bernd	860	
	Groß, Peter	749	
	Scheub, Herbert	586	
	Seitter, Steffen	474	
	Haisch, Ralf Peter	470	
	Kapanke, Lukas	378	
DIE FREIEN			
	Ostfalk, Karl	4.990	Gewählt
	Kaumeyer, Markus	2.351	
	Remlinger, Gerold	2.227	
	Sanzenbacher, Günter	2.027	
	Heigoldt, Armin	1.923	
	Greiner, Bernd	1.377	
	Klink, Manfred	1.216	
	Pinkle, Susanne	1.043	
GRÜNE			
	Härtner, Willy	3.598	Gewählt
	Blessing-Ludwig, Petra	2.004	
	Fritz, Walter	1.734	
	Oberneder, Manuel	1.697	
	Ehrlinger, Jutta	1.322	
	Kaiser, Peter	1.193	
	Kunkel, Manfred	732	

ÖDP			
	Roth, Friedrich	938	
	Karau, Jürgen	442	
	Dais, Hans-Jürgen	387	
REP			
	Balz, Friedrich	839	
DIE LINKE			
	Muth, Reinhard	1.125	
	Stümke, Roland	715	
	Gleich, Wolfgang	475	
AfD			
	Medeck, Gisela	3.098	erhält Ausgleichssitz
	Throm, Christian	2.774	erhält Ausgleichssitz

Wahlstatistik

Wahlberechtigte:	330.767
Wähler:	161.602
Wahlbeteiligung (in %):	48,86
Ungültige Stimmzettel:	4.161
Gültige Stimmzettel:	157.441
Gültige Stimmen:	976.423

Weitere Informationen

Hinweis: Differenzen zu einer Gesamtsumme von 100 Prozent ergeben sich durch Rundungen.

Internetseite automatisch generiert durch WinWVIS Wahlverarbeitungs- und Informationssystem



[Weitere Ergebnisse der aktuellen Wahl auf dem KDRS-Webserver](#)

KDRS

© 2014 Kommunale Datenverarbeitung Region Stuttgart